

PROGRAMME

Marseille Ophtalmologie :
Nouveautés en Thérapeutique et Imagerie

MONTi

REGARDS CROISÉS



COMITÉ D'ORGANISATION

Julien COMBES
Alban COMÈT
John CONRATH
François DEVIN
Amélie DORNADIN
Stéphan FAUQUIER
Pierre GASCON
Thierry MALET
Frédéric MATONTI
Christophe MOREL
Bruno MORIN
Géraldine PINTO
Hélène PROUST
Pascal ROZOT

5 & 6 JUIN
2026

Palais du Pharo
MARSEILLE



DIABÈTE, OUVREZ L'ŒIL !

Connaissez-vous les complications oculaires du diabète ?



Sur www.diabeteouvrezloeil.com, découvrez les complications oculaires liées au diabète, les méthodes de dépistage et les traitements disponibles pour préserver votre vision.

En partenariat avec :



Sur la base des dispositions légales de se conformer à ses obligations de transparence des liens d'intérêt et à la loi sur l'encadrement des avantages, AbbVie traitera vos données personnelles telles que votre nom, prénom, coordonnées professionnelles, ainsi que les informations liées à votre paiement et transfert de valeur relatives à vos interactions avec AbbVie. Vos données sont conservées pendant dix (10) ans à compter de la fin de la relation contractuelle par le service habilité d'AbbVie. Vos données sont également destinées à toute autorité à laquelle AbbVie doit communiquer des informations pour satisfaire à ses obligations légales et en particulier l'Ordre professionnel dont vous relevez, ou le cas échéant à l'Agence régionale de santé Ile de France, et le site Internet public www.transparence.sante.gouv.fr en application de l'article L.1453-1 du Code de la santé publique sur lequel vos données seront accessibles à toutes les personnes pouvant accéder au site. Conformément à la loi, ces informations resteront en ligne pendant cinq (5) ans. Concernant le dispositif relatif à la transparence des liens, vous êtes informé que vous ne bénéficiez pas du droit de vous opposer à la publication des informations vous concernant ainsi que du droit à l'effacement de ces données, compte tenu du caractère légal du dispositif. Vous pourrez en revanche exercer votre droit d'accès et de rectification auprès de l'autorité responsable du site internet public unique à l'adresse suivante : Madame/Monsieur le Ministre des Affaires Sociales et de la Santé -14, avenue Duquesne -75350 Paris 07 SP. Les données personnelles collectées par AbbVie dans le but de gérer les interactions avec les professionnels de santé sont soumises à la Politique de confidentialité d'AbbVie du pays de résidence du professionnel de santé. Les politiques de confidentialité mondiales d'AbbVie sont disponibles à l'adresse <https://privacy.abbvie/privacy-policies.html>. Chacune d'entre elles contient des informations supplémentaires sur les pratiques d'AbbVie en matière de confidentialité pour les professionnels de santé, le responsable du traitement des données d'AbbVie et la manière dont les professionnels de santé peuvent exercer leurs droits en matière de confidentialité des données.

AbbVie - SAS à associé unique au capital de 133 449 467,40 € - RCS Nanterre 750 775 660
5/13 boulevard de la République, 92100 Boulogne-Billancourt
FR-OPHTHDM-260066 - 05/2026

abbvie

EDITORIAL

Chères Consœurs, Chers Confrères,

Nous sommes très heureux de vous accueillir à la **4^e édition du Congrès MONTI**, qui se tiendra les **5 et 6 juin 2026** au sein du Palais du Pharo à Marseille.

Fidèle à son ADN, le Congrès MONTI conjugue **excellence scientifique, échanges enrichissants et cadre inspirant**. Il se distingue par son exigence, sa convivialité... et son décor unique, offrant une parenthèse idéale pour faire le point sur les dernières avancées en ophtalmologie, dans un environnement propice aux échanges.

Comme lors de chaque édition, nous nous attachons à suivre une **ligne directrice commune à l'ensemble des surspécialités** représentées au sein du groupe du Centre Monticelli Paradis, avec pour ambition de favoriser le dialogue et le partage d'expériences.

Le thème de cette année, « **Regards Croisés** », met à l'honneur la richesse des interactions entre nos différentes expertises. Cette édition vous apportera outils, innovations et données scientifiques, avec un objectif commun : **améliorer la prise en charge de nos patients, quel que soit leur âge**.

Nous espérons que cette nouvelle édition sera, une fois encore, une **parenthèse d'échanges, de réflexion et d'enrichissement collectif**.

Nous vous remercions pour votre participation et sommes impatients de vous retrouver à Marseille pour ces moments de partage et de convivialité.

Nous remercions également l'ensemble de nos partenaires pour leur engagement et leur soutien.

Le Comité d'Organisation MONTI



Visitez le site internet du congrès :

www.congresmontimarseille.fr



SAVE THE DATES

MONTI 2027

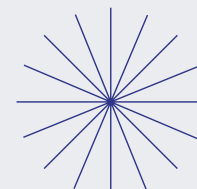
21 & 22 MAI 2027

Palais du Pharo, Marseille





LISTE DES ORATEURS



Florent APTEL (*Perpignan*)

Stéphanie BAILLIF (*Nice*)

Pierre-Olivier BARALE (*Paris*)

Camille BOSCH (*Nantes*)

Pierre BOUCHUT (*Bordeaux*)

Elodie BOUSQUET (*Paris*)

Imene BRAHAM (*Tunis*)

Sébastien BRUNEAU (*Paris*)

Béatrice COCHENER (*Brest*)

Julien COMBES (*Marseille*)

Alban COMÈT (*Marseille*)

Jean-Baptiste CONART (*Vandœuvre-lès-Nancy*)

John CONRATH (*Marseille*)

Aude COUTURIER (*Paris*)

Catherine CREUZOT-GARCHER (*Dijon*)

Loïc DAMBRICOURT (*Marseille*)

Thierry DAVID (*Marseille*)

Marie-Noëlle DELYFER (*Bordeaux*)

Philippe DENIS (*Lyon*)

François DEVIN (*Marseille*)

Amélie DORNADIN (*Marseille*)

Elodie DOUCET HEMBERT (*Marseille*)

Bénédicte DUPAS (*Paris*)

Stéphan FAUQUIER (*Marseille*)

Pierre-Henry GABRIELLE (*Dijon*)

Pierre GASCON (*Marseille*)

Damien GATINEL (*Paris*)

Audrey GIOCANTI (*Bobigny*)

Vincent GUALINO (*Montauban*)

Pascale HAMARD (*Paris*)

Laurent KODJIKIAN (*Lyon*)

Antoine LABBE (*Paris*)

Christine LAGRANGE (*Marseille*)

Gilles LESIEUR (*Albi*)

Umberto LORENZI (*Rouen*)

Thierry MALET (*Marseille*)

Alexandre MARILL (*Marseille*)

Thibaud MATHIS (*Lyon*)

Frédéric MATONTI (*Marseille*)

Nicolas MOINEAU (*Marseille*)

Christophe MOREL (*Marseille*)

Bruno MORIN (*Marseille*)

Romain MOUCHEL (*Lyon*)

Sarah MREJEN (*Paris*)

Hassiba OUBRAHAM (*Montargis*)

Géraldine PINTO (*Marseille*)

Muriel POLI (*Lyon*)

Hélène PROUST (*Marseille*)

Jean-François ROULAND (*Lille*)

Armelle ROUSSET (*Marseille*)

Pascal ROZOT (*Marseille*)

Vincent SOLER (*Toulouse*)

Mélanie TESSIER (*Aix-en-Provence*)

Marie WEISSROCK (*Strasbourg*)

Karim EL MOURABIT (ALCON)

Giovanna GUCCI (ABBVIE)

Nassim KELTOUMI (DORC)

Alexandra PINTA (ROCHE)

Audrey SEMONT (BAYER)

PROGRAMME

REGARDS CROISÉS

VENDREDI 5 JUIN

Salle MAJOR - Niveau 2



08h30-09h15 Pédiatrie - Regards croisés et strabisme, pléonasmie ou réalité ?

*Modérateurs : Julien COMBES (Marseille)
Amélie DORNADIN (Marseille)
Elodie DOUCET HEMBERT (Marseille)
Thierry MALET (Marseille)*

08h30 Le strabisme et l'oculoplasticien

*Thierry MALET (Marseille)
Géraldine PINTO (Marseille)*

08h45 Le strabisme et le chirurgien réfractif

*Julien COMBES (Marseille)
Géraldine PINTO (Marseille)*

09h00 Le strabismes et le kiné ostéopathe

*Christine LAGRANGE (Marseille)
Géraldine PINTO (Marseille)
Armelle ROUSSET (Marseille)*

09h15-10h15 Glaucome

Modérateur : Pascal ROZOT (Marseille)

09h15 Conduite à tenir devant une hypertension du sujet jeune

Jean-François ROULAND (Lille)

09h27 Que faire après un premier échec de chirurgie filtrante ?

Philippe DENIS (Lyon)

09h39 Les futures imageries du nerf optique

Antoine LABBE (Paris)

09h51 Apport de l'IA dans le diagnostic des glaucomes

Florent APTEL (Perpignan)

10h03 Combinée cataracte et chirurgie filtrante

Pascale HAMARD (Paris)

10h15-10h35 Symposium Bausch & Lomb

Glaucome 360° : mieux suivre, mieux traiter et mieux opérer

Modérateur : Pascal ROZOT (Marseille)

10h15 Comment améliorer l'observance des patients glaucomateux ?

Muriel POLI (Lyon)

10h25 Stratégie thérapeutique dans le glaucome

Antoine LABBÉ (Paris)

10h35-11h00 Pause-café sur l'espace exposition Salons Eugénie et Frioul - RDC

11h00-12h00 Rétine médicale

*Modérateurs :
Vincent GUALINO (Montauban)
Frédéric MATONTI (Marseille)*

11h00 Mise au point sur le traitement de la pachychoroïde symptomatique

Elodie BOUSQUET (Paris)

11h06 Utilisation des anti VEGF dans la rétinopathie diabétique périphérique : quand, quoi et comment ?

Audrey GIOCANTI (Paris)

11h12 Inflammation et anti-VEGF : état des lieux

Marie-Noëlle DELYFER (Bordeaux)

11h18 Fluide et DMLA : tolérer ou pas

Thibaud MATHIS (Lyon)

11h24 DMLA exsudative : s'arrêter un jour ou jamais ?

Pierre-Henry GABRIELLE (Dijon)

11h30 Atrophie géographique : bientôt un traitement ?

Hassiba OUBRAHAM (Montargis)

11h36 Corticostéroïdes intra-vitréens : l'arme oubliée de l'œdème maculaire ?

Laurent KODJIKIAN (Lyon)

11h42 Thérapies géniques et DMLA exsudative : où en est-on vraiment en 2026 ?

François DEVIN (Marseille)

11h48 Délai de prise en charge des pathologies maculaires

John CONRATH (Marseille)

11h54 Discussion

12h00-12h30 Session industrie

*Modérateur :
Frédéric MATONTI (Marseille)*

12h00-12h10 ABBVIE

Giovanna GUCCI (Responsable aire thérapeutique ophtalmologie)

12h15-12h25 ROCHE

Alexandrina PINTA (Experte Médicale Ophtalmologie)

12h30-13h45 Pause déjeuner sur l'espace exposition Salons Eugénie et Frioul - RDC

PROGRAMME

REGARDS CROISÉS

VENDREDI 5 JUIN

Salle MAJOR - Niveau 2

13h45-14h15	Sémiologie rétinienne et imagerie
	Modérateurs : <i>Thibaud MATHIS (Lyon)</i> <i>Sarah MREJEN (Paris)</i>
	Panel d'experts : <i>Stéphanie BAILLIF (Nice)</i> <i>Elodie BOUSQUET (Paris)</i> <i>Imène BRAHAM (Tunis, Tunisie)</i> <i>Alban COMÈT (Marseille)</i> <i>Pierre GASCON (Marseille)</i> <i>Audrey GIOCANTI (Paris)</i> <i>Hassiba OUBRAHAM (Montargis)</i>
14h15-15h10	Rétine chirurgicale
	Modérateurs : <i>Pierre-Olivier BARALE (Paris)</i> <i>Christophe MOREL (Marseille)</i>
14h15	Quand s'inquiéter devant une tumeur pigmentée du fond d'œil ? <i>Stéphanie BAILLIF (Nice)</i>
14h21	Traitement du trou lamellaire en 2026 <i>Aude COUTURIER (Paris)</i>
14h27	Hémorragies du vitré : quand les opérer ? <i>Umberto LORENZI (Rouen)</i>
14h33	Prévention et gestion des plis maculaires <i>Sébastien BRUNEAU (Paris)</i>
14h39	Indication précoce des chirurgies des membranes ? <i>Vincent SOLER (Toulouse)</i>
14h45	Rétinopathie diabétique : quand opérer ? <i>Bénédicte DUPAS (Paris)</i>
14h51	Tamponnade interne et posture : la fin du "face-down" ? <i>Mélanie TESSIER (Aix-en-Provence)</i>
14h57	PVR : peut-on réellement la prévenir ? <i>Jean-Baptiste CONART (Nancy)</i>
15h03	Prévention de l'endophtalmie en pathologie rétinienne <i>Catherine CREUZOT-GARCHER (Dijon)</i>
15h10-15h30	Table ronde médicale - Regards croisés
	Traitement du glaucome et atteintes oculaires et périoculaires - Irritation oculaire et palpébrale
	Modérateurs : <i>Stéphan FAUQUIER (Marseille)</i> <i>Thierry MALET (Marseille)</i> <i>Alexandre MARILL (Marseille)</i>

Panel d'experts :

Julien COMBES (Marseille)
Alban COMÈT (Marseille)
John CONRATH (Marseille)
Loïc DAMBRICOURT (Marseille)
Amélie DORNADIN (Marseille)
Stéphan FAUQUIER (Marseille)
Pierre GASCON (Marseille)
Thierry MALET (Marseille)
Frédéric MATONTI (Marseille)
Christophe MOREL (Marseille)
Bruno MORIN (Marseille)
Géraldine PINTO (Marseille)
Hélène PROUST (Marseille)
Pascal ROZOT (Marseille)

15h30-15h55	Session industrie
	Modérateur : <i>Frédéric MATONTI (Marseille)</i>
15h30-15h40	BAYER <i>Audrey SEMONT (Directrice des Opérations Médicales - Bayer HealthCare SAS, Département des Affaires Médicales)</i>
15h45-15h51	ALCON <i>Karim EL MOURABIT (VitRet Manager)</i>
15h52-15h55	DORC <i>Nassim KELTOUMI (Directeur Service et Application)</i>
15h55-16h30	Pause-café sur l'espace exposition Salons Eugénie et Frioul - RDC
16h30-17h30	Chirurgie réfractive
	Le point sur les idées reçues en chirurgie réfractive en 2026
	Modérateurs : <i>Julien COMBES (Marseille)</i> <i>Loïc DAMBRICOURT (Marseille)</i> <i>Amélie DORNADIN (Marseille)</i> <i>Hélène PROUST (Marseille)</i>
	Orateurs : <i>Julien COMBES (Marseille)</i> <i>Loïc DAMBRICOURT (Marseille)</i> <i>Thierry DAVID (Marseille)</i> <i>Amélie DORNADIN (Marseille)</i> <i>Frédéric MATONTI (Marseille)</i> <i>Nicolas MOINEAU (Marseille)</i> <i>Pascal ROZOT (Marseille)</i>

PROGRAMME

REGARDS CROISÉS

SAMEDI 6 JUIN

Salle MAJOR - Niveau 2



08h30-10h00 **DPC - IOL premiums - 1^{er} module : THÉORIE**

*Modérateurs : Pascal ROZOT (Marseille)
Julien COMBES (Marseille)*

08h30 **Nouvelle classification des IOLs à vision simultanée (SV-IOLs)**

Béatrice COCHENER (Brest)

08h45 **Optiques des IOLs monofocaux Plus**

Julien COMBES (Marseille)

09h00 **Optiques des IOLs EDOFs**

Pascal ROZOT (Marseille)

09h15 **Optiques diffractives et nouvelles optiques**

Damien GATINEL (Paris)

09h30 **Indications et contre-indications des SV-IOLs en 2026**

Pierre BOUCHUT (Bordeaux)

09h45 **Prédictions et simulation des optiques Premium**

Loïc DAMBRICOURT (Marseille)

10h00-10h40 **Pause-café sur l'espace exposition Salons Eugénie et Frioul - RDC**

10h40-11h00 **Symposium THÉA**

Un nouveau virage dans la prise en charge de la sécheresse oculaire
Stéphan FAUQUIER (Marseille)

11h00-12h30 **Session Oculoplastie**

*Modérateurs :
Stéphan FAUQUIER (Marseille)
Thierry MALET (Marseille)*

11h05 **Voie lacrymale imperméable : que faire avant chirurgie oculaire ?**

Alexandre MARILL (Marseille)

11h15 **Voie lacrymale partiellement perméable : que faire avant chirurgie oculaire ?**

Stéfan FAUQUIER (Marseille)

11h20 **Peut-on opérer avec une sonde d'intubation ou des bouchons méatiques en place ?**

*Stéfan FAUQUIER (Marseille)
Alexandre MARILL (Marseille)*

11h30 **Questions**

11h40 **Malpositions palpébrales avant/après chirurgie : conduite à tenir**

Thierry MALET (Marseille)

11h55 **Questions**

12h05 **Larmolement avant et après intervention de chirurgie oculaire par syndrome sec : conduite à tenir**

Stéfan FAUQUIER (Marseille)

12h20 **Questions**

12h30 **Fin du congrès
Snacking sur l'espace exposition Salons Eugénie et Frioul - RDC**

Salle MUCEM - Niveau 2



10h30-12h00 **DPC - IOL premiums - 2nd module : PRATIQUE**

*Présidence : Thierry DAVID (Marseille)
Modérateurs : Pascal ROZOT (Marseille)
Julien COMBES (Marseille)*

Orateurs :

*Camille BOSC (Nantes)
Pierre BOUCHUT (Bordeaux)
Julien COMBES (Marseille)
Gilles LESIEUR (Albi)
Romain MOUCHEL (Lyon)
Pascal ROZOT (Marseille)
Marie WEISSROCK (Strasbourg)*

INFORMATIONS GÉNÉRALES



Le Palais du Pharo est situé en plein cœur de Marseille, au sein des jardins du même nom.

Entrée principale du bâtiment historique :

Jardin du Pharo - 58 boulevard Charles Livon, 13007 Marseille



Les pauses café le matin et l'après-midi ainsi que **le déjeuner buffet** auront lieu dans l'espace exposition, au sein des Salons Eugénie et Frioul, situés au RDC.

Les pauses et le déjeuner organisés pendant le congrès sont financés par celui-ci. Nous rappelons toutefois aux internes que les dispositions réglementaires en vigueur ne les autorisent pas à bénéficier des collations proposées par nos partenaires.



L'espace Preview est situé dans la salle **Petit Mucem** (niveau 2). Pour les orateurs du congrès, nous vous remercions de bien vouloir venir à l'espace preview afin de déposer et vérifier votre fichier de présentation **au moins une heure** avant le début de votre session, y compris si celle-ci a été envoyée en amont.

Aucune présentation ne pourra être chargée directement sur l'ordinateur au pupitre en salle MAJOR. Seules les présentations ayant lieu en salle MUCEM devront être chargées sur l'ordinateur au pupitre. Aucun ordinateur personnel ne pourra être utilisé en salle.



La connexion au réseau 4G/5G est accessible dans tous les espaces.

Une connexion WIFI gratuite est disponible.

- Rechercher le réseau « wifi-pharo » et connectez vous à celui-ci
- Ouvrir un navigateur internet pour arriver sur le portail captif ci dessous.
- Cliquer sur **Autres Choix**
- Entrez votre nom, prénom et adresse email
- Cocher la case « J'accepte les Conditions Générales d'Utilisation »
- Cliquer sur **Connexion**
- Vous avez maintenant accès à internet



Un vestiaire est à votre disposition dans le Salon Jaune au RDC.



DPC

Samedi 6 juin 2026

• Salle MAJOR Niveau 208h30-10h00
DPC - IOL premiums - 1^{er} module : THÉORIE

• Salle MUCEM Niveau 210h30-12h00
DPC - IOL premiums - 2nd module : PRATIQUE



PROGRAMME DPC VALIDANT - ANDPC 99NK2626019 - VALIDÉ PAR L'ANDPC

IOL Premium

Certifié Qualiopi L.6313-1 - 1^o Actions de formation

Vous êtes ophtalmologiste exerçant en libéral ou en activité mixte en France.

Cette année le congrès MONTI 2026 vous permet de valider votre obligation professionnelle de DPC (développement professionnel continu) et d'obtenir une prise en charge et une indemnité de formations (selon droit de tirage et consommation disponible) en participant à la session IOL Premiums le samedi 6 juin 2026. La participation à cette session nécessite une inscription sur le site internet de l'ANDPC. Les inscriptions à la session DPC sont limitées en nombre de participants (90 places).

Pour plus d'informations, contactez : ELKHA SANTE

Tél. : 04 85 88 00 78 | Email : contact@elkha.fr

NB : Vous devez disposer d'un compte DPC. Si ce n'est pas le cas voici comment le créer :

Créez votre compte personnel sur www.agencedpc.fr.

Munissez-vous de votre n° RPPS ainsi que de votre RIB au format numérique.

Vous recevrez alors par e-mail vos identifiants de connexion (ou plus simple : contactez-nous directement au 06 31 26 86 85).

L'inscription à la session DPC vous permet d'accéder aux sessions plénières du congrès le samedi 6 juin. L'accès aux sessions plénières du congrès du vendredi 5 juin nécessite une inscription payante.

INSCRIPTIONS ET RENSEIGNEMENTS

EUROPA ORGANISATION

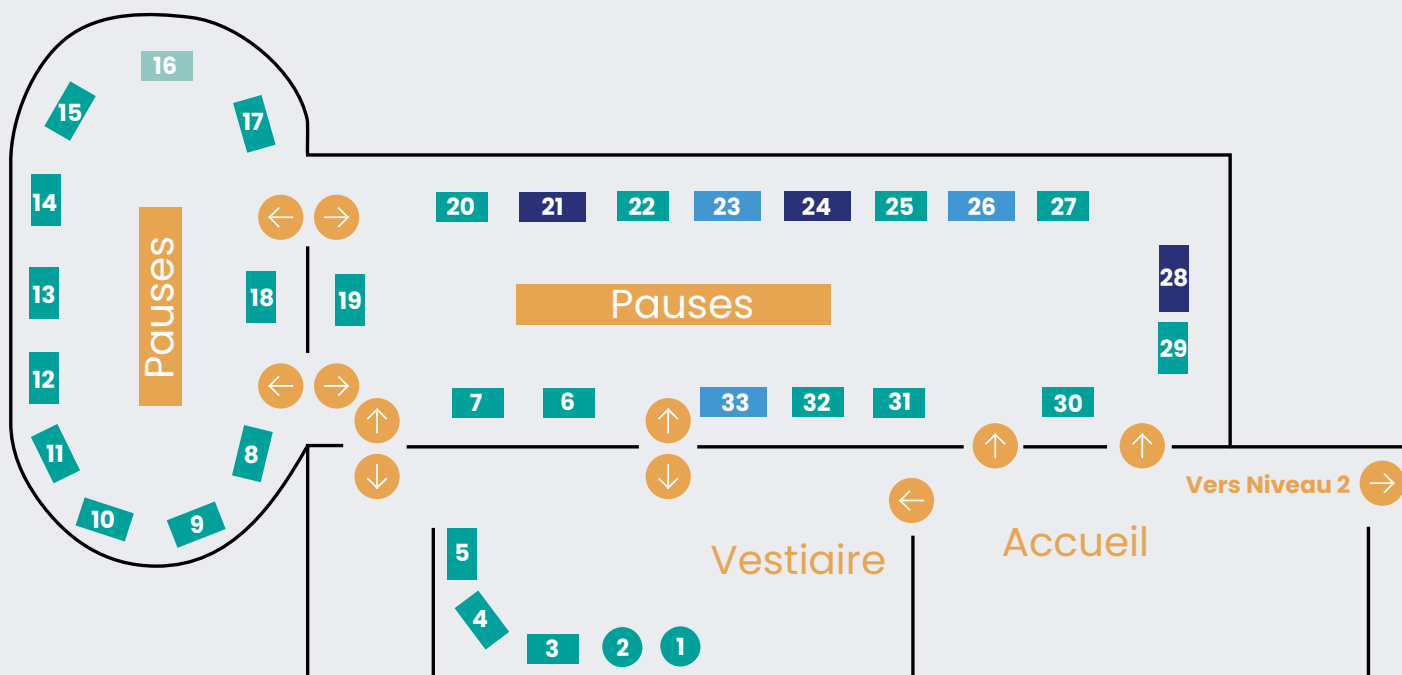
19, allées Jean Jaurès - 31 000 Toulouse
inscription-monti@europa-organisation.com

PARTENARIAT ET EXPOSITION

Philippine MAYER
Responsable de Développement Commercial
pmayer@europa-group.com
+33 (0)7 81 91 69 92

PLAN DE L'EXPOSITION

RDC - SALONS EUGÉNIE - FRIOUL - JAUNE



Entrée principale

PARTENAIRES MAJEURS PREMIUM

ABBVIE	21
BAYER	24
ROCHE	28

PARTENAIRES MAJEURS

BAUSCH+LOMB	26
NOVARTIS	33
THÉA	23

AUTRES PARTENAIRES

ALCON	7
BVI	11
CELLTRION	10

CRISTALENS	2
DENSMORE	29
DULCIS	13
EBIGA VISION	19
EYESOFT	1
GLAUKOS	6
HORUS PHARMA	31
HOYA	32
JOHNSON & JOHNSON	17
KOL	25
LCA	22
MEDICONTUR	30
ODYSIGHT	18

OPHA FRANCE	12
OPTOS	5
RAYNER	4
SAMSUNG	14
SANDOZ	15
SANTEN	27
TRB	8
URSAPHARM	9
VIATRIS	20
ZEISS/DORC	3

ASSOCIATION

UNADEV	16
--------	----

PARTENAIRES



Nous remercions chaleureusement nos partenaires pour leur soutien

Partenaires majeurs premium

abbvie



Partenaires majeurs

BAUSCH+LOMB
Mieux voir. Mieux vivre.



Autres partenaires

Alcon



Johnson & Johnson



SANDOZ



Seeing beyond

Association




Partenaires media

images en Ophthalmologie

Ophthalmologie JT

kilatim®

latanoprost + timolol



VOIR EN GRAND



Kilatim® : indiqué chez l'adulte (y compris les personnes âgées) pour la réduction de la pression intraoculaire (PIO) chez les patients atteints de glaucome à angle ouvert ou d'hypertonie intraoculaire et qui présentent une réponse insuffisante aux bêta-bloquants ou aux analogues de prostaglandines administrés localement.

Liste I - Remb. Sec. Soc. 65% Agrée coll. Boîte de 1 flacon : 8,00€ . 34009 302 044 67 - Boîte de 3 flacons : 23,89€ . 34009 302 044 74

Avant de prescrire Kilatim®, consultez la place dans la stratégie thérapeutique sur www.has-sante.fr

Pour une information complète, consultez le Résumé des Caractéristiques du Produit sur la base de données publique des médicaments en flashant le QR codes ci-dessus ou directement sur le site internet <http://base-donnees-publique.medicaments.gouv.fr>



Laboratoire Chauvin SAS au capital de 3 030 060 €, immatriculée au RCS de Montpellier sous le n° 321 748 063 dont le siège social est sis 416, rue Samuel Morse CS 99535 - 34961 Montpellier

BAUSCH + LOMB

7 ANS
 D'OPTIMISATION
 ET PLUS DE
 11 ANS
 DE RECU*
 *



L'image de la seringue préremplie est proposée à titre indicatif, mais n'est pas à taille réelle.

EN SERINGUE PRÉREMPLIE

EFFICACITÉ PROUVÉE, EXPÉRIENCE PARTAGÉE



Étiquette de traçabilité¹
 Optimise et facilite le suivi

NOUVEAU PRIX 309,43 €
 par injection



Embout à Luer Lock
 Fixation de l'aiguille à l'aide d'un pas de vis qui l'empêche de se détacher de la seringue au moment de l'injection intravitréenne.¹



Butée en caoutchouc, non-rétractable¹⁻³
 Réduit le risque d'entrée d'air non-stérile^{2,3}



Seringue en verre de type I¹



Piston facile à tenir, pratique, qui ne peut pas revenir en arrière^{1,4}
 Évite que l'air ne soit aspiré dans la seringue^{1,4}

LUCENTIS® est indiqué en 1^{re} intention chez l'adulte dans le traitement de :

- la forme néovasculaire (humide) rétrofovéolaire de la **dégénérescence maculaire liée à l'âge (DMLA)**.^{1,5}
- la baisse de l'acuité visuelle due à un **œdème maculaire diabétique (OMD)**, en cas de forme diffuse ou de fuites proches du centre de la macula, chez les patients ayant une acuité visuelle inférieure ou égale à 5/10, et chez lesquels la prise en charge du diabète a été optimisée.^{1,5,6}

Avant de prescrire, consultez la place dans la stratégie thérapeutique sur www.has-sante.fr.

Médicament d'exception

Pour une information complète, consultez le Résumé des Caractéristiques du Produit sur la base de données publique du médicament en flashant ce Code ou directement sur le site internet : <http://base-donnees-publique.medicaments.gouv.fr>

Déclarez immédiatement tout effet indésirable suspecté d'être dû à un médicament à votre Centre régional de pharmacovigilance (CRPV) ou sur <https://signalement.social-sante.gouv.fr/>.



Condition de prescription et de délivrance : Liste I. Médicaments à prescription réservée aux spécialistes en ophtalmologie.

Situation du médicament au regard du remboursement par les organismes d'assurance maladie ou de l'agrément pour les collectivités publiques dans les indications DMLA et OMD : Remboursement Sécurité Sociale à 100 %, procédure des médicaments d'exception à suivre pour ouvrir droit au remboursement. Agréé aux Collectivités.

Prix (boîte de 1) : 309,43 €. Coût de traitement journalier : 10,17 €.

* 7 ans d'optimisation (2007 - 2014) et plus de 11 ans de recul en 2026 depuis la commercialisation de la seringue pré-remplie le 15/05/2014.

DMLA : Dégénérescence Maculaire Liée à l'Âge ; **OMD** : Œdème Maculaire Diabétique.

1. Résumé des Caractéristiques du Produit LUCENTIS®. 2. Souied E, et al. Ranibizumab prefilled syringes: benefits of reduced syringe preparation times and less complex preparation procedures. *Eur J Ophthalmol.* 2015;25(6):529-534. 3. Hinkle JW, et al. The relationship between stopper position and injection volume in ranibizumab and aflibercept prefilled syringes. *Retina.* 2021;41(12):2510-2514. 4. Parenky AC, et al. Container Closure and Delivery Considerations for Intravitreal Drug Administration. *AAPS PharmSciTech.* 2021;22(3):100. DOI: 10.1208/s12249-021-01949-4. 5. HAS. Avis de la Commission de la Transparence LUCENTIS® - 19/09/2018. 6. HAS. Avis de la Commission de la Transparence LUCENTIS® - 07/07/2021.

Fixapost[®]

Latanoprost 50 µg/ml + Timolol 5 mg/ml

 **PUISSANTS ENSEMBLE**

1^{ER} LATANOPROST + TIMOLOL

SANS CONSERVATEUR¹



INNOVER - DÉVELOPPER - PRODUIRE

Indiqué chez l'adulte pour la réduction de la pression intraoculaire (PIO) chez les patients atteints de glaucome à angle ouvert ou d'hypertonie intraoculaire et qui présentent une réponse insuffisante aux bêta-bloquants ou aux analogues de prostaglandines administrés localement. Étant sans conservateur, son utilisation est à privilégier par rapport aux collyres avec conservateur, plus particulièrement pour les patients ayant une sécheresse oculaire ou une autre pathologie de la surface oculaire.



Liste I - Remb. Sec. Soc. 65% Agréé coll.

Pour une information complète, consultez le Résumé des Caractéristiques du Produit sur la Base de Données Publique des Médicaments en flashant ce QR Code ou directement sur le site internet : <http://base-donnees-publique.medicaments.gouv.fr>

L'Avis de Commission de Transparence est disponible sur le site <http://www.has-sante.fr>

1) Base de données publique des médicaments <http://base-donnees-publique.medicaments.gouv.fr> - Consultée le 18/06/2025.

PRO-FXP-FR-1352-FR-v1

Théa Pharma - S.A.S. au capital de 1 000 000 euros - 833 730 559 R.C.S. Clermont-Ferrand - TVA INTRACOM. FR32 833 730 559

 **Théa**

Théa Pharma - 37, rue Georges Besse
63100 Clermont-Ferrand

Ensemble, vers de nouveaux horizons

Joignons nos forces dès aujourd'hui



**Gardons une longueur
d'avance en innovant
pour la santé visuelle**

Pour en savoir plus, scannez ce QR code :



TRAITEMENT DE LA DMLAn*

 **EYLEA**[®]
8mg/0,07ml
(aflibercept 114,3 mg/ml, solution injectable)

Pour ceux qui recherchent
la **PRÉCISION****

OCUCLICK[®]

Seringue préremplie



Médicament d'exception - Prescription en conformité avec la fiche d'information thérapeutique

* **DMLAn** EYLEA[®] est **indiqué en 1^{re} intention** chez l'adulte dans le traitement de la forme néovasculaire (humide) rétrofovéolaire de la dégénérescence maculaire liée à l'âge^{1,2}.

Des mesures additionnelles de réduction du risque ont été élaborées à l'attention des professionnels de santé (un guide prescripteur et une vidéo relative à la préparation et l'injection de EYLEA[®]) et des patients. **Le guide prescripteur** vise à sensibiliser sur les risques liés aux injections intra-vitréennes. **Le guide patient** a pour objectif d'informer les patients sur la maladie, le traitement, la procédure d'injection et sur les symptômes d'effets indésirables liés à l'injection. **Il est recommandé de prendre connaissance de ces documents avant de prescrire la spécialité et de remettre le guide au patient.** Ces documents peuvent vous être remis par votre délégué médical et sont disponibles sur le site www.edumaterial.bayer.fr

** La seringue ne comporte pas de graduation, car elle est conçue pour régler mécaniquement la dose.¹

1. RCP EYLEA[®] 114,3 mg/mL, solution injectable. 2. HAS. Avis de la CT EYLEA[®] (Juillet et Novembre 2024).

EYLEA[®] 114,3 mg/mL, solution injectable en seringue préremplie

· Liste I. Médicament à prescription réservée aux spécialistes en ophtalmologie. Uniquement sur ordonnance. **Agréé aux collectivités et remboursé Séc. Soc. 100 % selon la procédure des médicaments d'exception (prescription en conformité avec la Fiche d'Information Thérapeutique).**
Prix public TTC : 404,76 € (1 seringue préremplie - CIP N°34009 303 031 2 2).

Pour une information complète, vous pouvez consulter le RCP en flashant ce QR Code ou directement sur la base de données publiques des médicaments (<http://base-donnees-publique.medicaments.gouv.fr>) et sur le site de Bayer (<https://www.bayer.com/fr/fr/france>).



BAYER HEALTHCARE S.A.S.
1 rue Claude Bernard - 59000 Lille.
Pharmacovigilance / Information médicale
(N° vert) : 0 800 87 54 54
<https://www.bayer.com/fr/fr/france>